






















EFH/MFH

Leitungen: Decke UP Wand AP

		Art-Nr.	VA																	
<input type="checkbox"/>	Zuleitung -3x2.5	-5m	● 112300	00																
	m Abzweigdose	-10m	● 112301	00																
		-15m	● 112302	00																
		-20m	● 112303	00																
		-30m	● 112304	00																
	-5x2.5	-5m	● 112310	00																
		-10m	● 112311	00																
		-15m	● 112312	00																
		-20m	● 112313	00																
		-30m	● 112314	00																
	Schalter/Taster		● 111001	00																
	Schalter m Steckdose	Gr 1	● 111004	00																
		Gr 1-1	● 111003	00																
	weit Schalter/Taster		● 111002	00																
	MP Leuchtschalter/-taster		● 119045	00																
	MP Doppelschalter/-taster		● 119030	00																
	MP Bewegungsmelder Gr 1		● 119075	00																
	MP Drehschalter		● 119002	00																
	Steckdose	1fach	● 111100	00																
		mehrfach	● 111101	00																
	Bewegungsmelder-Ltg (o Lief)		112250	00																
	PIR (Kap. 10)																			
	Wandlampenstelle		112210	00																
	Deckenlampenstelle		112200	00																
	m EB-Gehäuse (o Lief)		112201	00																
	Lampenstelle vorbereiten		● 12471	09																
	M+A Wand-/Deckenfassung		● 13191	20																
	M+A Wand-/Deckenl geschlossen		● 13192	20																
		nass	● 12474	20																
	M+A EB-Leuchte		● 900040	24																
	M+A Balkenleuchte		● 13101	20																
	M+A Anbauleuchte m Abdeckung		● 13107	20																
	M+A Nassleuchte		● 13206	20																