









Zeittarif TB A + B						Gabelwerte	Regie-ansätze
	Chef-Ingenieur	B	9321 09	183.--		164.70 - 201.30	
	Leitender Ingenieur	C	9331 09	158.--		142.20 - 173.80	
	Ingenieur, Bauleiter	D	9341 09	134.--		120.60 - 147.40	
	Techniker, Konstrukteur	E	9351 09	112.--		100.80 - 123.20	
	Elektroplaner EFZ	F	9361 09	102.--		91.80 - 112.20	
	Kaufmännisches Personal	E	9371 09	112.--		100.80 - 123.20	
Sekretariatspersonal	F	9381 09	102.--		91.80 - 112.20		
Hilfspersonal	G	9391 09	98.--		88.20 - 107.80		
Elektroplaner	1. Lehrjahr		9411 09	51.80			
	2. Lehrjahr		9412 09	54.50			
	3. Lehrjahr		9413 09	57.30		57.30 - 74.50	
	4. Lehrjahr		9421 09	62.50		62.50 - 81.25	
<b>Regie Montage</b>							
	Projektleiter		90 121 09	146.40			
	Bauleiter	*	90 151 09	123.80			
	Sicherheitsberater	*	90 123 09	139.20			
	Fach-Spezialist	*	90 128 09	152.80			
	Telematiker EFZ	*	90 130 09	133.--			
	Service-Monteur	*	90 155 09	118.20			
Elektro-Installateur EFZ	*	90 161 09	107.80				
Montage-Elektriker EFZ	*	90 168 09	100.40				
Elektro-Installateur o EFZ	*	90 165 09	97.--				
Elektro-Installateur	1. Lehrjahr	*	90 181 09	51.80			
	2. Lehrjahr	*	90 182 09	54.50			
	3. Lehrjahr	*	90 183 09	57.30		57.30 - 74.50	
	4. Lehrjahr	*	90 184 09	62.50		62.50 - 81.25	
Arbeitseinsatz	-30 Min	*	90 171 09	79.--			
	-45 Min	*	90 172 09	114.50			
Hilfsmaterial		p/Std	90 191 100	1.90			
	* TB-C Anteil eingerechnet (0.193h)						
<b>Überzeit/Zuschläge</b>							
	Samstag (13.00 - 23.00 Uhr)	.. 2 ..	09	25%			
	Nacharbeit Mo-Sa (23.00 - 06.00 Uhr)	.. 3 ..	09	50%			
	Sonn- und Feiertage	.. 4 ..	09	100%			
	Mitternachtszulage				21.--		
Bewilligungskosten				nach Aufwand			
<b>Fahrzeuge</b>							
	Service-/Personenwagen	p/km	12 381 100	1.20			
		p/Std	12 382 09	15.--			
		p/Kunde	12 386 100	28.--			
	Servicewagen	p/Std	12 383 09	20.--			
		p/Kunde	12 387 100	36.--			
	Kleintransporter	p/Std	12 384 09	68.--			
<b>Werkzeuge</b>							
	Mauerfräse	p/Std	90 134 09	25.--			
	Bohrhammer		90 136 09	25.--			
	Presswerkzeug hydraulisch		90 137 09	22.--			
	Spezialwerkzeug		9013 09	28.--			
	Laser-Nivelliergerät		9014 09	19.--			
	Notstromaggregat		12 144 09	42.--			
	Leitungssuchgerät	p/Einsatz	90 140 09	15.--			
	Industriestaubsauger		90 141 09	22.--			
	Einf Pegel-Messgerät R/TV		90 145 09	15.--			
	Notebook		90 146 09	26.--			
Einf LAN-Messgerät		90 147 09	25.--				
NIV-Messerät		90 148 09	32.--				
Mobiler Netzanalysator 3phasig		90 149 09	283.--				
Asbestsauger		90 142 09	31.--				
Schutzausrüstung gegen thermische Gefahren		90 104 09	19.--				
Atemschutzmaske FFP3		90 101 100	12.45				
Einwegschutanzug Kat 3 Typ 5+6		90 102 100	18.50				
Schutzbekleidungs-Set Asbest		90 103 100	104.80				