









Zeittarif TB A + B				Gabelwerte		Regie-ansätze
	Chef-Ingenieur	B	9321 09	183.--	164.70 - 201.30	
	Leitender Ingenieur	C	9331 09	158.--	142.20 - 173.80	
	Ingenieur, Bauleiter	D	9341 09	134.--	120.60 - 147.40	
	Techniker, Konstrukteur	E	9351 09	112.--	100.80 - 123.20	
	Elektroplaner EFZ	F	9361 09	102.--	91.80 - 112.20	
	Kaufmännisches Personal	E	9371 09	112.--	100.80 - 123.20	
Sekretariatspersonal	F	9381 09	102.--	91.80 - 112.20		
Hilfspersonal	G	9391 09	98.--	88.20 - 107.80		
Elektroplaner	1. Lehrjahr		9411 09	52.--		
	2. Lehrjahr		9412 09	54.60		
	3. Lehrjahr		9413 09	57.60	57.60 - 74.90	
	4. Lehrjahr		9421 09	62.60	62.60 - 81.40	
Regie Montage						
	Projektleiter		90 121 09	147.--		
	Bauleiter	*	90 151 09	124.--		
	Sicherheitsberater	*	90 123 09	140.--		
	Fach-Spezialist	*	90 128 09	155.--		
	Telematiker EFZ	*	90 130 09	134.60		
	Service-Monteur	*	90 155 09	120.--		
Elektro-Installateur EFZ	*	90 161 09	108.40			
Montage-Elektriker EFZ	*	90 168 09	100.80			
Elektro-Installateur o EFZ	*	90 165 09	97.20			
Elektro-Installateur	1. Lehrjahr	*	90 181 09	52.--		
	2. Lehrjahr	*	90 182 09	54.60		
	3. Lehrjahr	*	90 183 09	57.60	57.60 - 74.90	
	4. Lehrjahr	*	90 184 09	62.60	62.60 - 81.40	
Arbeitseinsatz	-30 Min	*	90 171 09	80.--		
	-45 Min	*	90 172 09	116.--		
Hilfsmaterial		p/Std	90 191 100	1.90		
	* TB-C Anteil eingerechnet (0.193h)					
Überzeit/Zuschläge						
	Samstag (13.00 - 23.00 Uhr)	.. 2 ..	09	25%		
	Nacharbeit Mo-Sa (23.00 - 06.00 Uhr)	.. 3 ..	09	50%		
	Sonn- und Feiertage	.. 4 ..	09	100%		
	Mitternachtszulage				21.--	
Bewilligungskosten				nach Aufwand		
Fahrzeuge						
	Service-/Personenwagen	p/km	12 381 100	1.30		
		p/Std	12 382 09	15.--		
		p/Kunde	12 386 100	28.--		
	Servicewagen	p/Std	12 383 09	20.--		
		p/Kunde	12 387 100	36.--		
	Kleintransporter	p/Std	12 384 09	68.--		
Werkzeuge						
	Mauerfräse	p/Std	90 134 09	25.--		
	Bohrhammer		90 136 09	25.--		
	Presswerkzeug hydraulisch		90 137 09	22.--		
	Spezialwerkzeug		9013 09	28.--		
	Laser-Nivelliergerät		9014 09	19.--		
	Notstromaggregat		12 144 09	42.--		
	Leitungssuchgerät	p/Einsatz	90 140 09	15.--		
	Industriestaubsauger		90 141 09	22.--		
	Einf Pegel-Messgerät R/TV		90 145 09	15.--		
	Notebook		90 146 09	26.--		
Einf LAN-Messgerät		90 147 09	25.--			
NIV-Messgerät		90 148 09	32.--			
Mobiler Netzanalysator 3phasig		90 149 09	283.--			
Asbestsauger		90 142 09	33.--			
Schutzausrüstung gegen thermische Gefahren		90 104 09	19.--			
Atemschutzmaske FFP3		90 101 100	13.45			
Einwegschutanzug Kat 3 Typ 5+6		90 102 100	14.65			
Schutzbekleidungs-Set Asbest		90 103 100	67.50			