









Zeittarif TB A + B				Gabelwerte	
	Chef-Ingenieur	B	9321 09	184.—	165.60 - 202.40
	Leitender Ingenieur	C	9331 09	159.—	143.10 - 174.90
	Ingenieur, Bauleiter	D	9341 09	135.—	121.50 - 148.50
	Techniker, Konstrukteur	E	9351 09	113.—	101.70 - 124.30
	Elektroplaner EFZ	F	9361 09	103.—	92.70 - 113.30
	Kaufmännisches Personal	E	9371 09	113.—	101.70 - 124.30
	Sekretariatspersonal	F	9381 09	103.—	92.70 - 113.30
	Hilfspersonal	G	9391 09	99.—	89.10 - 108.90
	Elektroplaner	1. Lehrjahr	9411 09	51.80	
		2. Lehrjahr	9412 09	54.60	
	3. Lehrjahr	9413 09	57.80	57.80 - 75.15	
	4. Lehrjahr	9421 09	62.60	62.60 - 81.40	
Regie Montage					
	Projektleiter	*	90 121 09	146.—	
	Bauleiter	*	90 151 09	125.60	
	Sicherheitsberater	*	90 123 09	139.—	
	Fach-Spezialist	*	90 128 09	153.80	
	Telematiker EFZ	*	90 130 09	133.20	
	Service-Monteur	*	90 155 09	121.—	
	Elektro-Installateur EFZ	*	90 161 09	109.80	
	Montage-Elektriker EFZ	*	90 168 09	102.60	
	Elektro-Installateur o EFZ	*	90 165 09	101.—	
	Elektro-Installateur	1. Lehrjahr	* 90 181 09	51.80	
	2. Lehrjahr	* 90 182 09	54.60		
	3. Lehrjahr	* 90 183 09	57.80	57.80 - 75.15	
	4. Lehrjahr	* 90 184 09	62.60	62.60 - 81.40	
Arbeitseinsatz	-30 Min	* 90 171 09	80.50		
	-45 Min	* 90 172 09	116.70		
Hilfsmaterial	p/Std	90 191 100	1.90		
	* TB-C Anteil eingerechnet (0.193h)				
Überzeit/Zuschläge					
	Samstag (13.00 - 23.00 Uhr)	.. 2 .. 09		25%	
	Nacharbeit Mo-Sa (23.00 - 06.00 Uhr)	.. 3 .. 09		50%	
	Sonn- und Feiertage	.. 4 .. 09		100%	
	Mitternachtszulage			21.—	
Bewilligungskosten			nach Aufwand		
Fahrzeuge					
	Service-/Personenwagen	p/km	12 381 100	1.40	
		p/Std	12 382 09	15.—	
		p/Kunde	12 386 100	28.—	
	Servicewagen	p/Std	12 383 09	20.—	
		p/Kunde	12 387 100	36.—	
	Kleintransporter	p/Std	12 384 09	68.—	
Werkzeuge					
	Mauerfräse	p/Std	90 134 09	25.—	
	Bohrhammer		90 136 09	25.—	
	Presswerkzeug hydraulisch		90 137 09	22.—	
	Spezialwerkzeug		9013 09	28.—	
	Laser-Nivelliergerät		9014 09	19.—	
	Notstromaggregat		12 144 09	42.—	
	Leitungssuchgerät	p/Einsatz	90 140 09	15.—	
	Industriestaubsauger		90 141 09	22.—	
	Einf Pegel-Messgerät R/TV		90 145 09	15.—	
	Notebook		90 146 09	26.—	
Einf LAN-Messgerät		90 147 09	25.—		
NIV-Messgerät		90 148 09	32.—		
Mobiler Netzanalysator 3phasig		90 149 09	283.—		
Asbestsauger		90 142 09	35.—		
Schutzausrüstung gegen thermische Gefahren		90 104 09	19.—		
Atemschutzmaske FFP3		90 101 100	14.55		
Einwegschutzanzug Kat 3 Typ 5+6		90 102 100	14.40		
Schutzbekleidungs-Set Asbest		90 103 100	66.30		

Regie-ansätze