









Zeittarif TB A + B				Gabelwerte	
	Chef-Ingenieur B Leitender Ingenieur C Ingenieur, Bauleiter D Techniker, Konstrukteur E Elektroplaner EFZ F	9321 09 9331 09 9341 09 9351 09 9361 09	185.80 160.50 136.40 114.10 104.—	167.20 - 204.40 144.45 - 176.55 122.75 - 150.05 102.70 - 125.50 93.60 - 114.40	
	Kaufmännisches Personal E Sekretariatspersonal F Hilfspersonal G	9371 09 9381 09 9391 09	114.10 104.— 100.—	102.70 - 125.50 93.60 - 114.40 90.— - 110.—	
	Lernender Elektroplaner	1. Lehrjahr 9411 09 2. Lehrjahr 9412 09 3. Lehrjahr 9413 09 4. Lehrjahr 9421 09	53.40 56.— 59.60 64.20	59.60 - 77.50 64.20 - 83.45	
Regie Montage					
	Projektleiter Bauleiter Sicherheitsberater Fach-Spezialist Telematiker EFZ	90 121 09 * 90 151 09 * 90 123 09 * 90 128 09 * 90 130 09	146.80 126.40 144.40 154.80 135.40		
	Service-Monteur Elektro-Installateur EFZ Montage-Elektriker EFZ Elektro-Installateur o EFZ	* 90 155 09 * 90 161 09 * 90 168 09 * 90 165 09	121.80 110.40 103.40 100.20		
	Lernender	1. Lehrjahr * 90 181 09 2. Lehrjahr * 90 182 09 3. Lehrjahr * 90 183 09 4. Lehrjahr * 90 184 09	53.40 56.— 59.60 64.20	59.60 - 77.50 64.20 - 83.45	
	Arbeitseinsatz	-30 Min * 90 171 09 -45 Min * 90 172 09	81.— 117.—		
	Hilfsmaterial	p/Std 90 191 100	1.90		
	* TB-C Anteil eingerechnet (0.193h)				
Zuschläge					
	Samstag (13.00 - 23.00 Uhr) Nacharbeit Mo-Sa (23.00 - 06.00 Uhr) Sonn- und Feiertage	.. 2 .. 09 .. 3 .. 09 .. 4 .. 09	25% 50% 100%		
	Mitternachtszulage	90 490 100	21.—		
	Bewilligungskosten	90 491 -	nach Aufwand		
Fahrzeuge					
	Service-/Personenwagen	p/km 12 381 100 p/Std 12 382 09 p/Kunde 12 386 100	1.40 15.— 28.—		
	Servicewagen	p/Std 12 383 09 p/Kunde 12 387 100	20.— 36.—		
	Kleintransporter	p/Std 12 384 09	68.—		
Werkzeuge					
	Bohrhammer Mauerfräse Presswerkzeug hydraulisch Spezialwerkzeug Laser-Nivelliergerät Notstromaggregat	p/Std 90 136 09 90 134 09 90 137 09 9013 09 9014 09 12 144 09	25.— 25.— 22.— 28.— 19.— 42.—		
	Leitungssuchgerät Industriestaubsauger Einf Pegel-Messgerät R/TV Notebook Einf LAN-Messgerät NIV-Messgerät Mobiler Netzanalysator 3phasig Asbestsauger Schutzausrüstung gegen thermische Gefahren	p/Einsatz 90 140 09 90 141 09 90 145 09 90 146 09 90 147 09 90 148 09 90 149 09 90 142 09 90 104 09	15.— 22.— 15.— 26.— 25.— 32.— 283.— 37.— 19.—		
	Atemschutzmaske FFP3 Einwegschutzanzug Kat 3 Typ 5+6 Schutzbekleidungs-Set Asbest	90 101 100 90 102 100 90 103 100	10.10 8.40 80.80		

Regie-ansätze